



BARÓMETRO CERC

INFORME DE PRENSA Mayo 2010

Corporación CERC Centro de Estudios de la Realidad Contemporánea Obispo Salas 0254, Of. 440
Providencia, Santiago, Chile – Fono (56-2)2743684 Fax (56-2)2257238
Correo Electrónico: estudios@cerc.cl Página web: www.cerc.cl



FICHA TÉCNICA

- 1. Ámbito:** La población encuestada representa el 99% de la población total del país.
- 2. Universo:** Toda la población de ambos sexos de 18 años y más, que habita entre la I y la XV regiones.
- 3. Tamaño de la muestra:** 1.200 casos con una afijación proporcional.
- 4. Error muestral:** 3% para un nivel de confianza del 95%.
- 5. Fecha de aplicación:** 24 de Mayo y 6 de Junio de 2010.

El Barómetro CERC de Mayo de 2010 encuestó las zonas afectadas por el terremoto, entrevistando a los hogares destruidos.

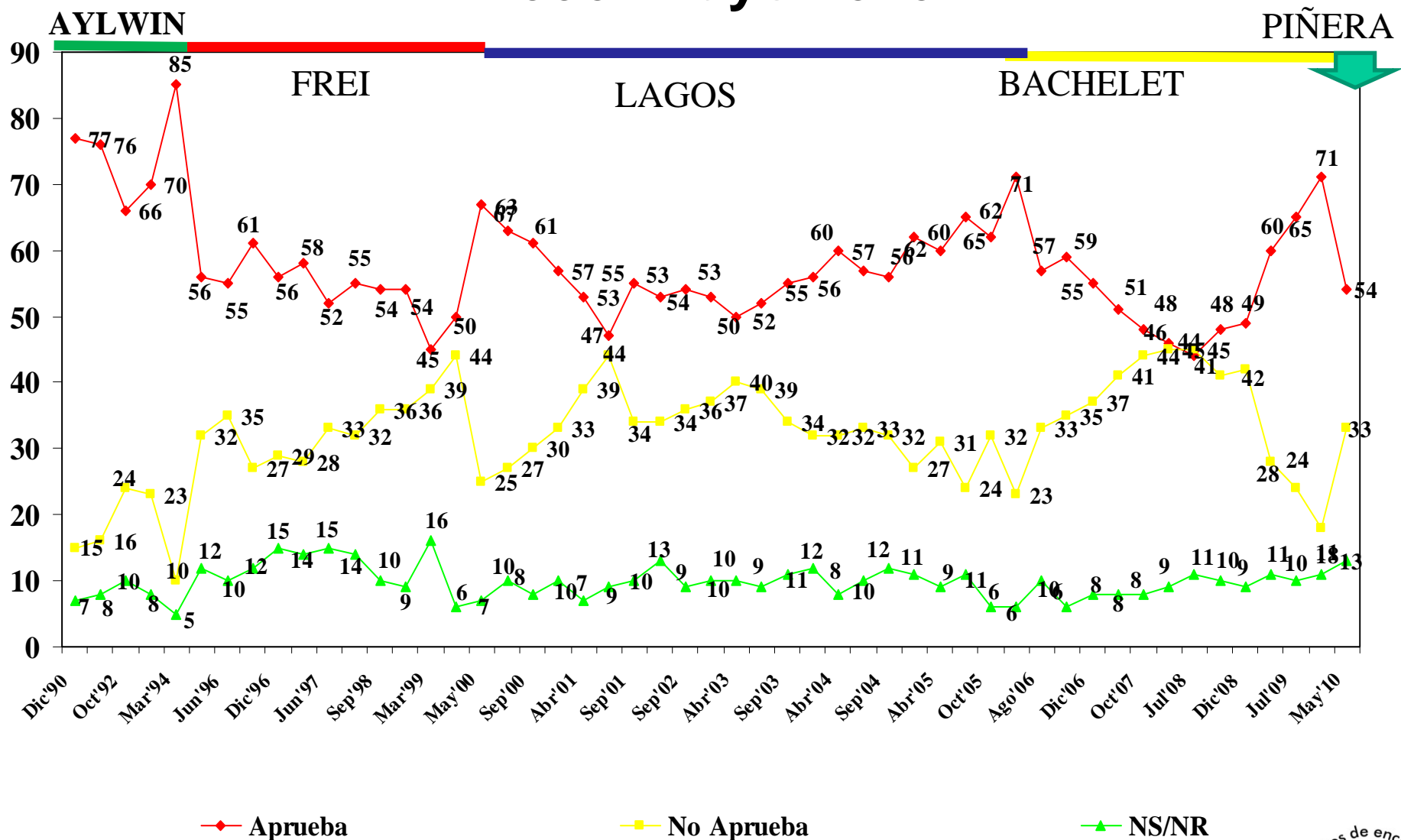
BARÓMETRO CERC 1986-2010

- **El Barómetro CERC ha realizado 116 encuestas desde 1986. Estas monitorean la evolución de la opinión pública sobre la política, la economía y la sociedad.**
- **Con esta medición de Mayo 2010 se inicia el monitoreo del V gobierno, donde podemos comparar desempeño respecto del pasado.**
- **El Barómetro CERC constituye la serie más larga y más extensa de encuestas existentes en Chile.**

Aprobación de Gobierno

- **Una mayoría de los chilenos aprueba la gestión del gobierno del presidente Sebastián Piñera, 54%, un 33% no aprueba y 13% no sabe o no responde.**
- **La aprobación es menor en las regiones más afectadas por el terremoto, VII y VIII, con un 48%.**
- **Esta aprobación es la más baja obtenida al comienzo de cada uno de los cinco gobiernos de la nueva democracia.**

APRUEBA /NO APRUEBA GESTIÓN DE GOBIERNO 1990- Mayo 2010

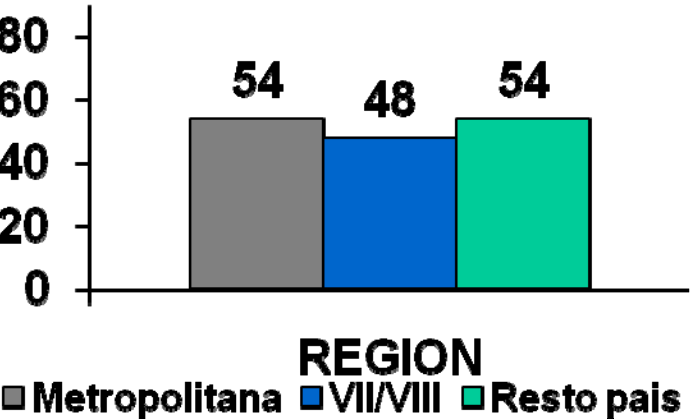
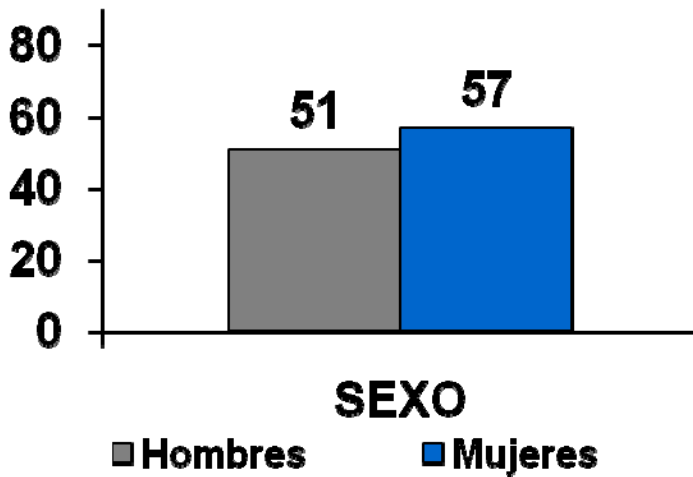
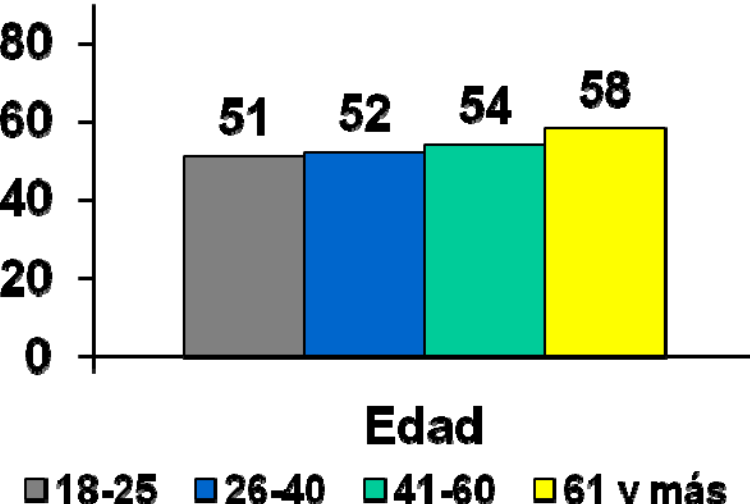


P. ¿Usted aprueba o no aprueba la gestión del gobierno que encabeza el Presidente Aylwin/Frei/Lagos/Bachelet/Piñera.

Fuente: BARÓMETRO CERC, Mayo de 2010

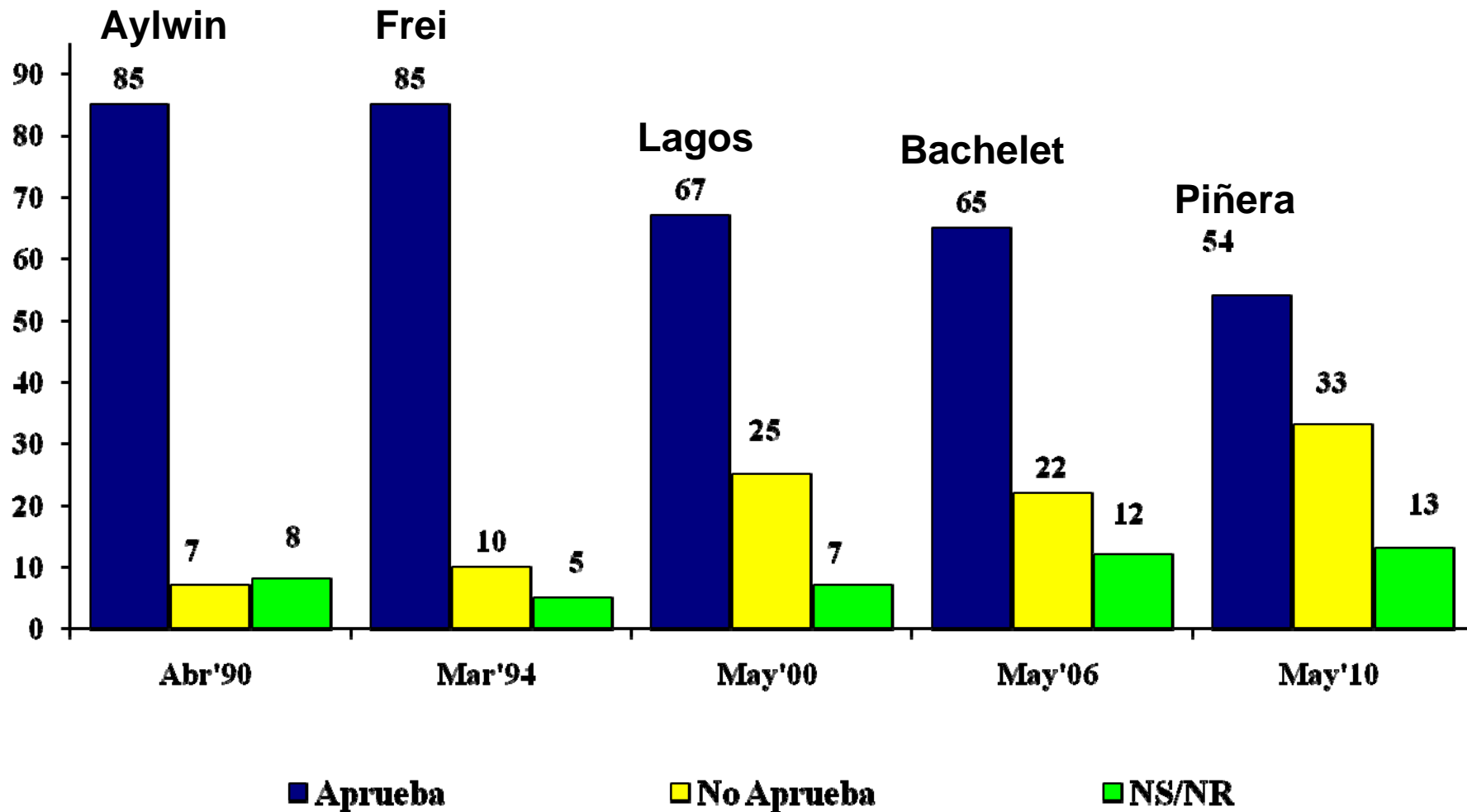


¿APRUEBA /NO APRUEBA GESTIÓN DE GOBIERNO? SEGÚN EDAD – SEXO - REGIÓN Mayo 2010



APROBACIÓN DE GOBIERNO

Inicio de cada administración 1990 -2010



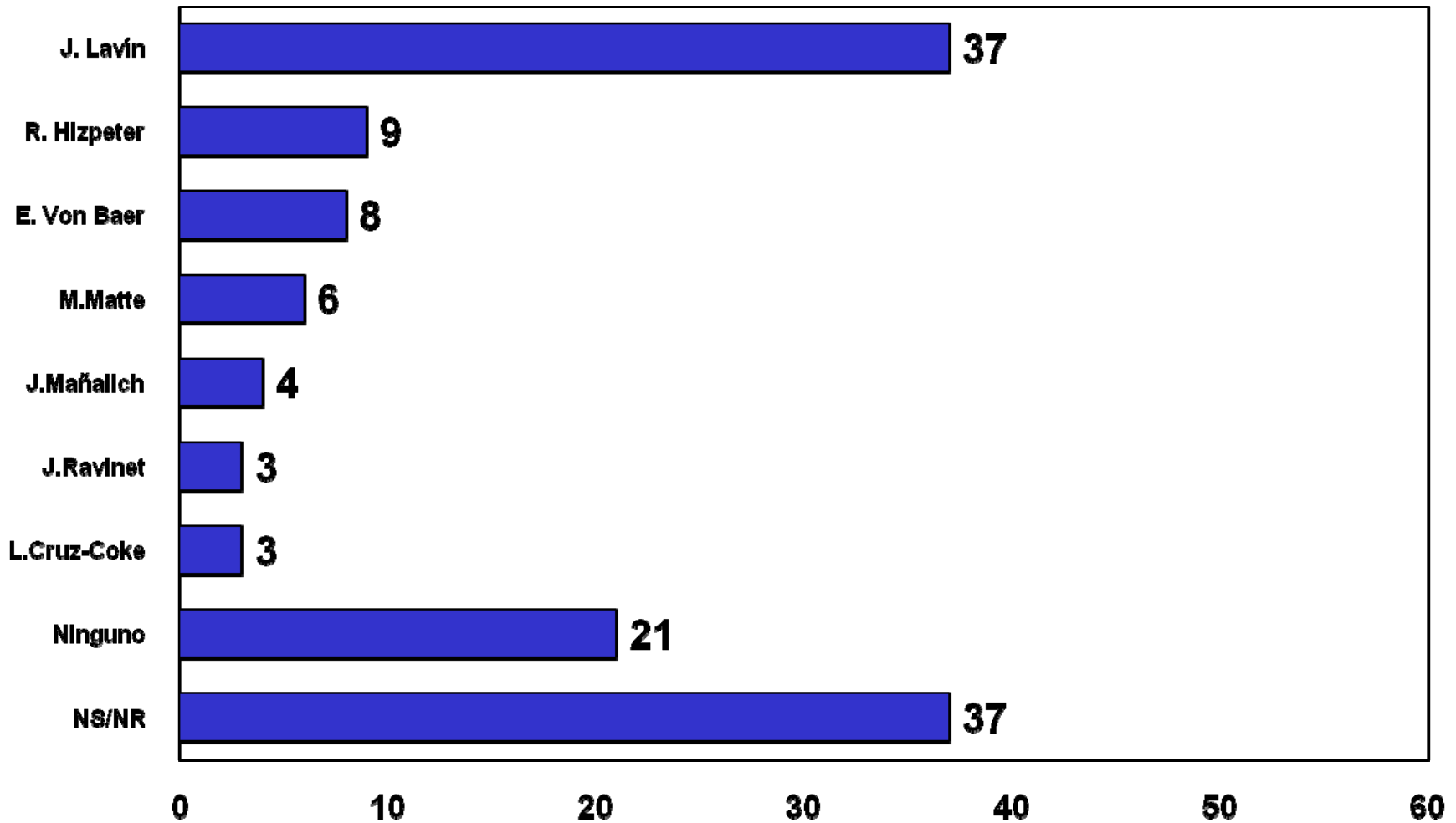
P. ¿Usted aprueba o no aprueba la gestión del gobierno que encabeza el Presidente Aylwin/Frei/Lagos/Bachelet/Piñera?

Fuente: BARÓMETRO CERC, Mayo de 2010

Los tres ministros mejor evaluados

- Hay una baja visibilidad del gabinete: 37% no sabe y 21% no menciona ministros.
- Joaquín Lavín, ministro de Educación, es el mejor evaluado, con 37% de menciones.
- Rodrigo Hinzpeter, ministro del Interior, recibe 9%.
- Ena von Baer, vocera del gobierno, tiene 8%.

LOS TRES MINISTROS MEJOR EVALUADOS (PREGUNTA ABIERTA)



Nota: sólo menciones desde 3%

P. ¿Cuáles son los/las tres ministros/as del gobierno del Presidente Piñera que lo están haciendo mejor?
(RESPUESTA MÚLTIPLE)

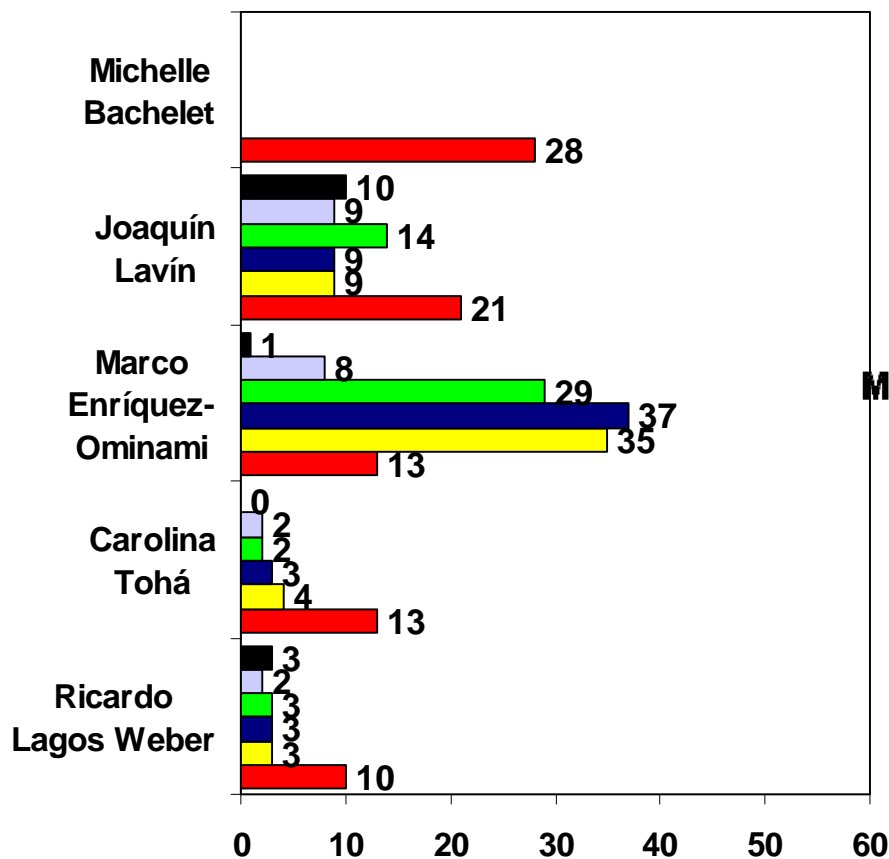
Fuente: BARÓMETRO CERC, Mayo de 2010

Cinco políticos con más futuro

- **La ex presidente Michelle Bachelet (PS) se ubica en primer lugar, con 28%.**
- **Joaquín Lavín (UDI), ministro de Educación, tiene 21%, un salto de 12 puntos respecto de Noviembre 2009;**
- **Marco Enríquez-Ominami tiene 13%, una caída de 22 puntos;**
- **Carolina Tohá (PPD) tiene 13%, un aumento de nueve puntos;**
- **El senador Ricardo Lagos Weber (PPD) recibe 10%, un aumento de siete puntos.**

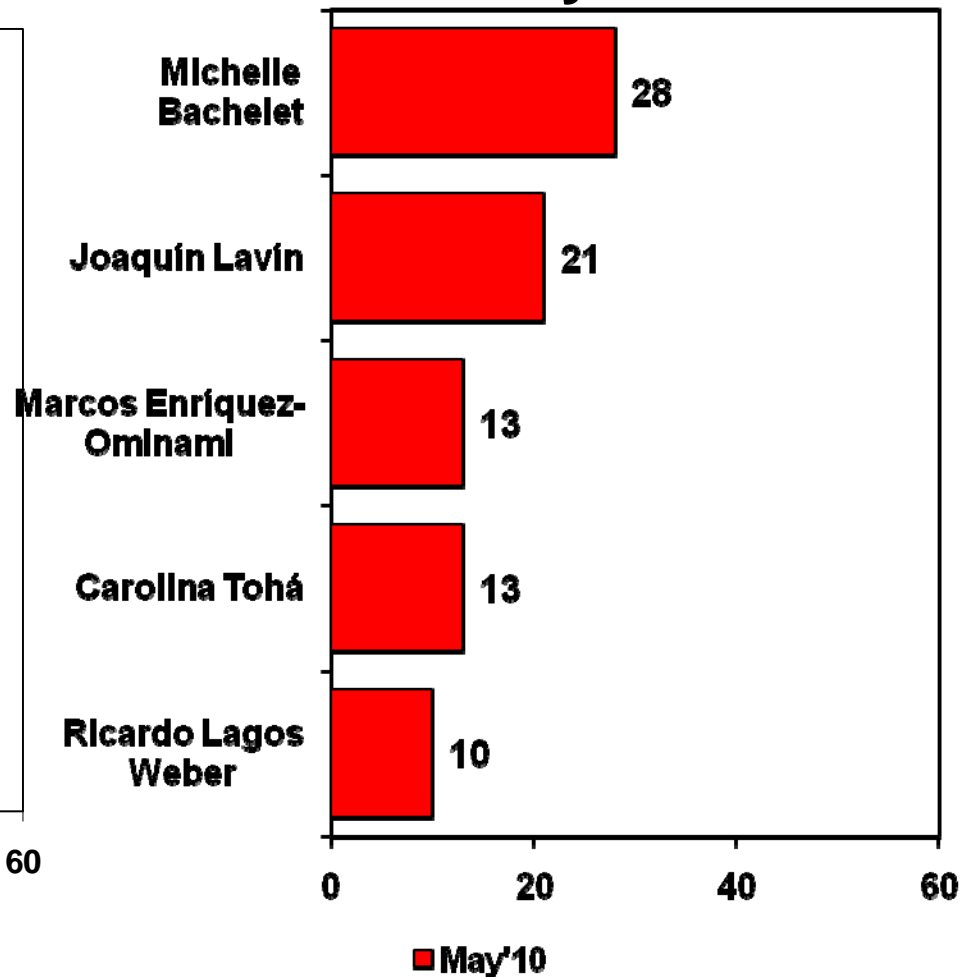
LOS CINCO POLÍTICOS CON MÁS FUTURO

2008-2010



■ May'10 ■ Nov'09 ■ Oct'09 ■ Jul'09 ■ Abr'09 ■ Dic'08

Mayo 2010



■ May'10

P. Considerando a todos los políticos, sin tomar en cuenta al Presidente de la República, nómbrame a los cinco políticos que Ud. cree tienen más futuro en Chile. (Respuesta Múltiple)

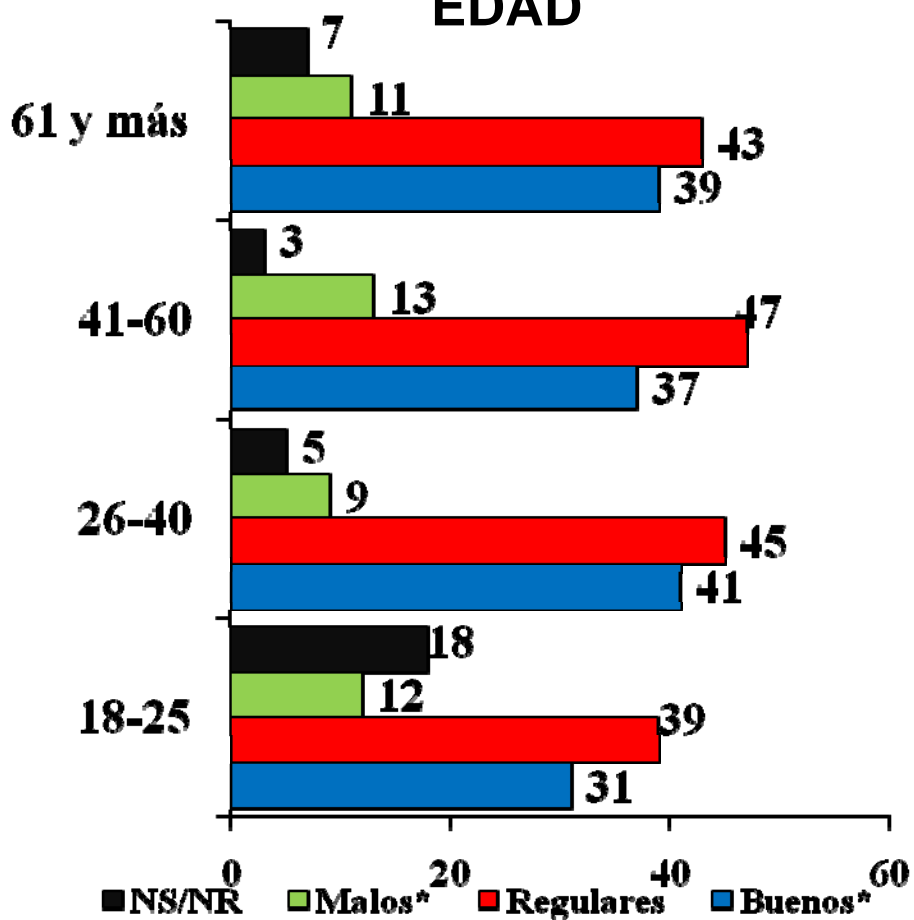
Fuente: BARÓMETRO CERC, Mayo de 2010

Evaluación de los 20 años de gobiernos de la Concertación

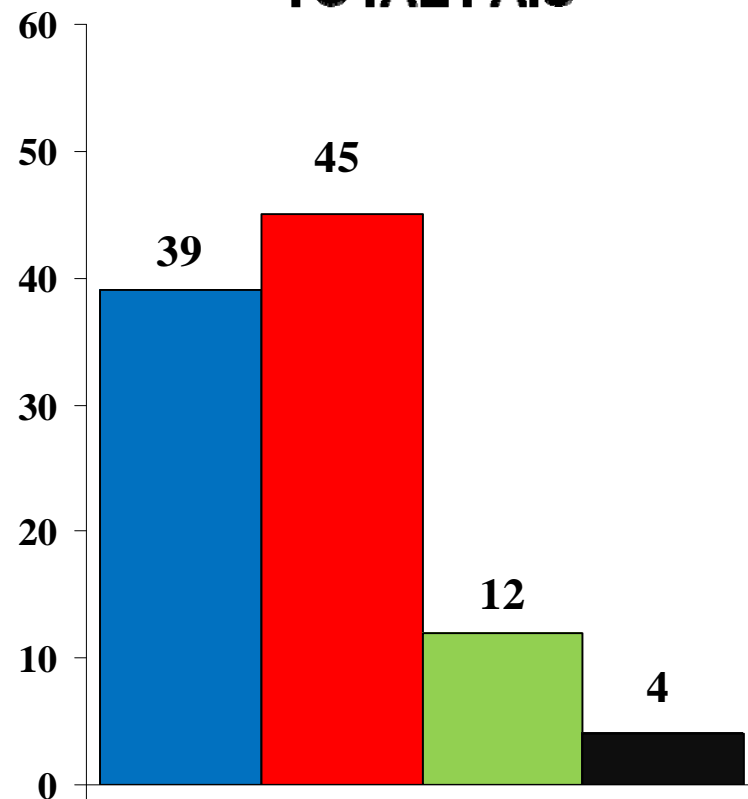
- **39% de los chilenos considera que los 20 años de gobiernos de la Concertación fueron muy buenos y buenos. Esta opinión tiene menos apoyo en los jóvenes, 31%.**
- **45% opina fueron regulares.**
- **12% cree que fueron malos o muy malos.**

EVALUACIÓN DE LOS 20 AÑOS DE GOBIERNO DE LA CONCERTACIÓN

EDAD



TOTAL PAÍS



Los 20 años de la Concertación

■ Buenos* ■ Regulares
■ Malos* ■ NS/NR

P.¿Y en su opinión, los 20 años de la Concertación fueron...? *Suma de "Muy Buenos" y "Buenos" y "Muy Malos" y "Malos"

Fuente: BARÓMETRO CERC, Mayo de 2010

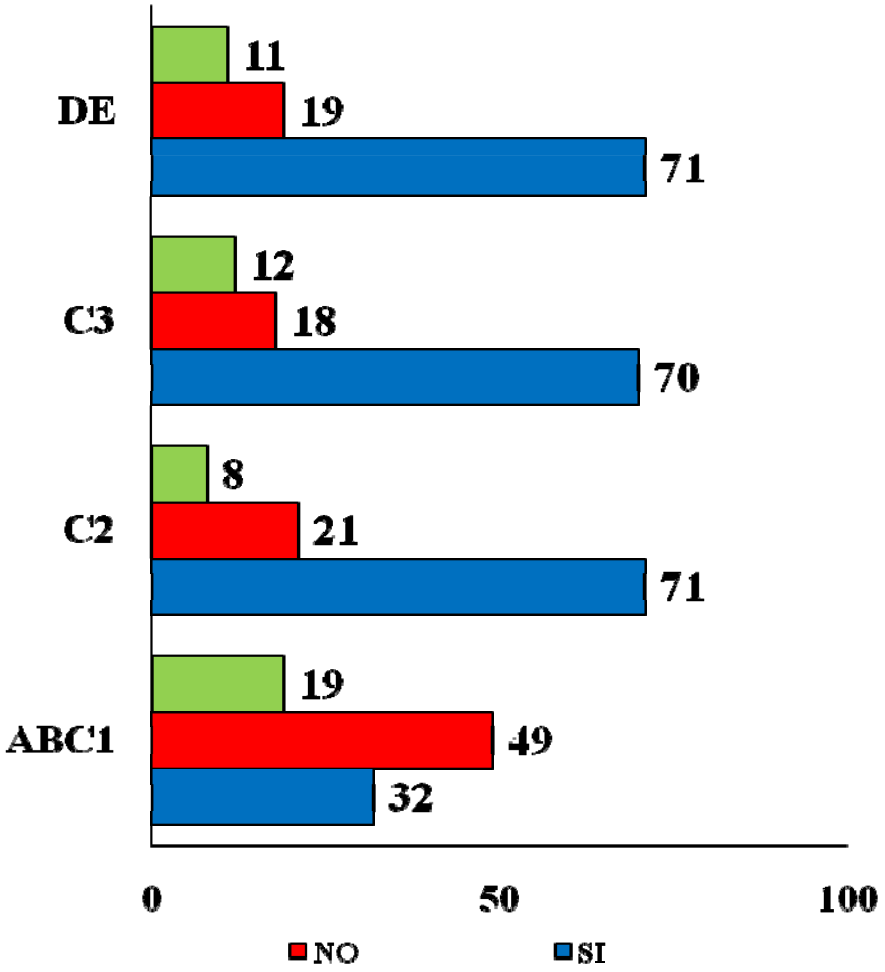


Futuro político de Michelle Bachelet

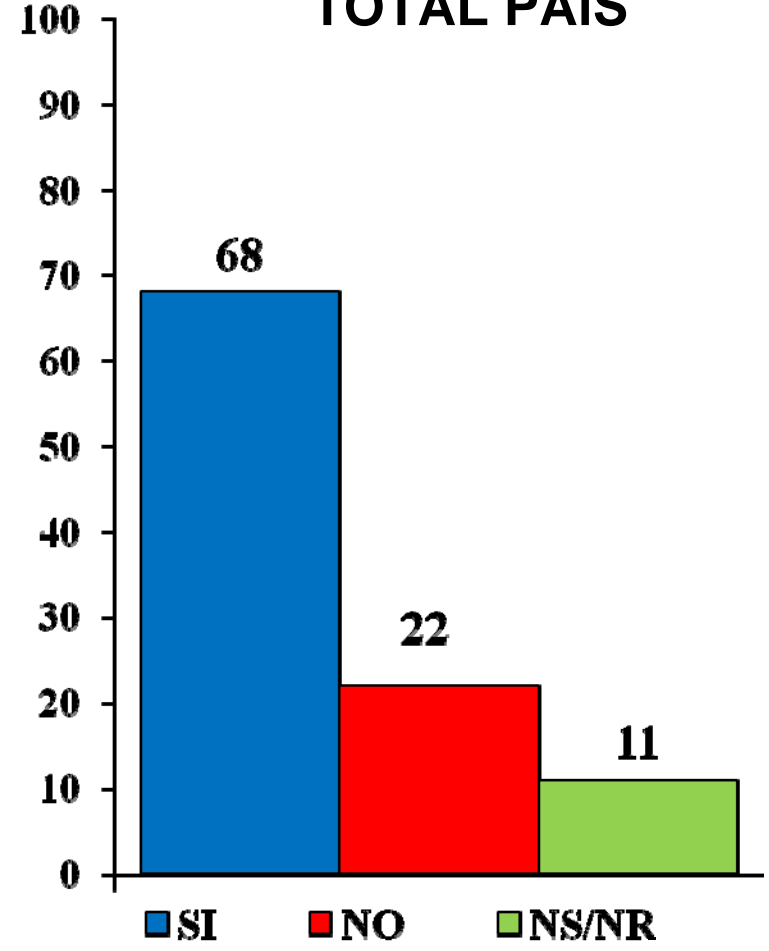
- **68% de los chilenos quiere que la ex presidenta Michelle Bachelet sea nuevamente presidenta. Esta opinión es transversal en la sociedad, con excepción del estrato socioeconómico más alto, ABC1, con sólo un 31%.**
- **22% no quiere**
- **11% no sabe**

¿LE GUSTARÍA QUE LA EX PRESIDENTA MICHELLE BACHELET FUERA DE NUEVO PRESIDENTA?

NIVEL SOCIOECONÓMICO



TOTAL PAÍS



P. ¿Le gustaría que la ex presidenta Michelle Bachelet fuera de nuevo presidenta?
 Fuente: BARÓMETRO CERC, Mayo de 2010

